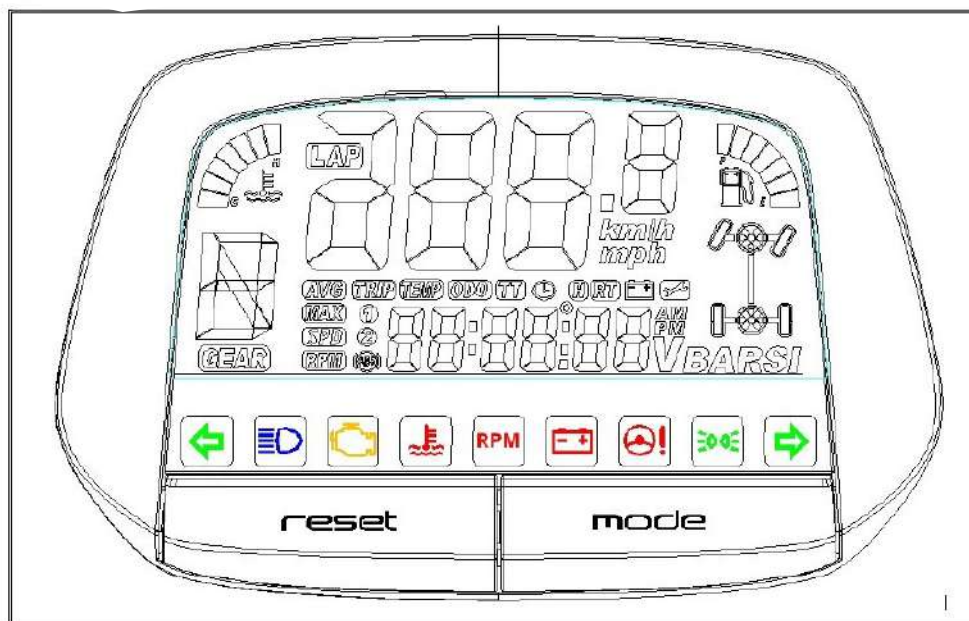


# 水牛 400/400S 速度表標示及設定




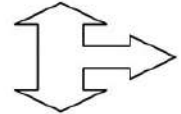
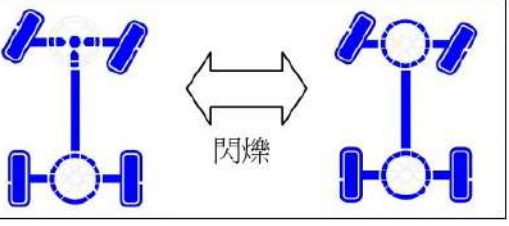
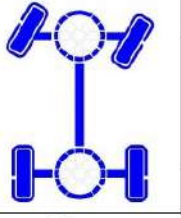
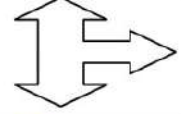
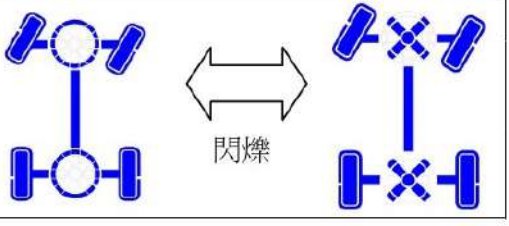
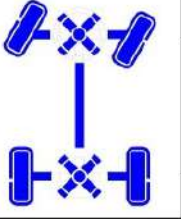
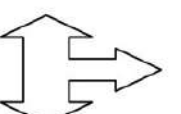
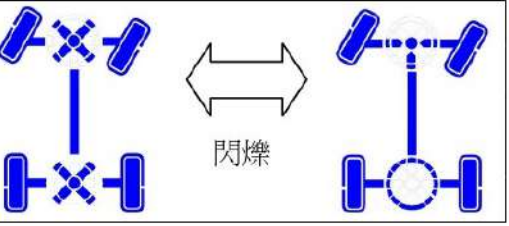
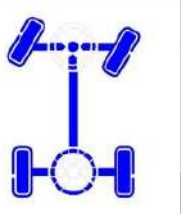
功能規格表：

功能	符號	規格	備註
速度	<i>km/h</i> or <i>mph</i>	4~199 km/h (mph)	出廠設定：km/h
平均速度	<b>AVG</b> + <b>SPD</b>	4~199 km/h (mph)	
最大速度	<b>MAX</b> + <b>SPD</b>	4~199 km/h (mph)	
里程 1&2	<b>TRIP</b> + ① & ②	0.00~999.99 KM/Miles	
總里程	<b>ODO</b>	0~999999 KM/Miles	
騎乘時間	<b>RT</b>	0~99H59M59S	
總騎乘時間	<b>TT</b>	0~9999H99M	
引擎運轉時間	<b>HRT</b>	0~9999H99M	
時鐘	🕒 + <b>AM</b> or <b>PM</b>	12/24 hour	出廠設定：12H
引擎轉速	<b>RPM</b>	0~19,999 rpm	
最大引擎轉速	<b>MAX</b> + <b>RPM</b>	0~19,999 rpm	
數位電壓表	🔋 + <b>V</b>	DC8.0~16.0 V	
數位溫度表	<b>TEMP</b> + 🌡️ + 🇨 or 🇫	20~120°C / 68~248°F	出廠設定：°C
油量條塊顯示	🛢️ + bar	0~7 bars	
溫度條塊顯示	🌡️ + bar	0~7 bars	
維修提示	🔧	0/10~1000H	出廠設定：150H
引擎超轉警示燈	<b>RPM</b>	儀表控制(紅) 7500rpm	
檔位顯示	<b>GEAR</b> + 🚦	R/N/P/L/H	
4WD 功能顯示	🚙	4/2 輪 傳動	
背光顏色		白色	

檔位顯示：

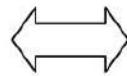
						
倒車檔	空檔	高速檔	低速檔	停車檔	行駛檔	前進檔

4WD 顯示與速限：

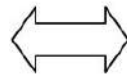
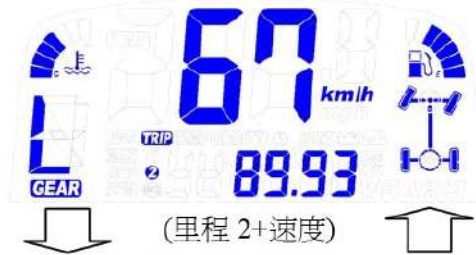
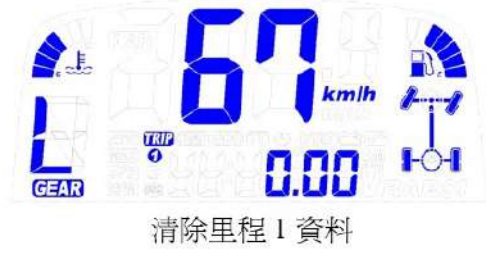
2WD： 入檔後		
2WD/4WD： 未入檔定位時，閃爍警示		
4WD： 入檔後		
4WD/Lock： 未入檔定位時，閃爍警示		
Lock： 入檔後		
Lock/2WD： 未入檔定位時，閃爍警示		
2WD： 入檔後		

操作畫面：

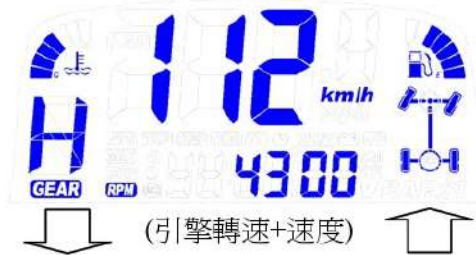
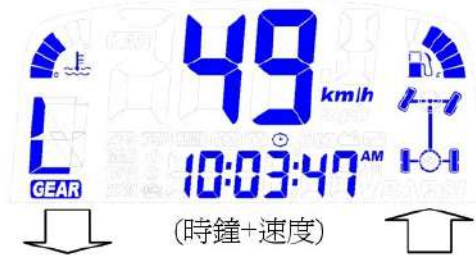
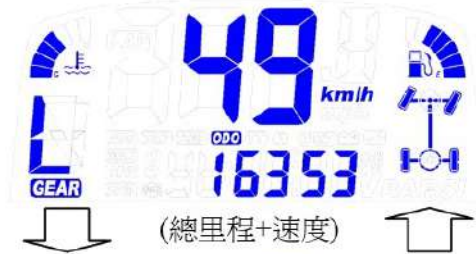
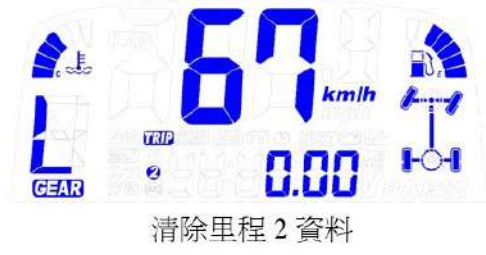
(有速度訊號) 按 **mode** 右鍵往前切換功能顯示，按 **reset** 左鍵往後切換功能顯示。



按 **reset**  
左鍵 2 秒



按 **reset**  
左鍵 2 秒



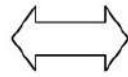
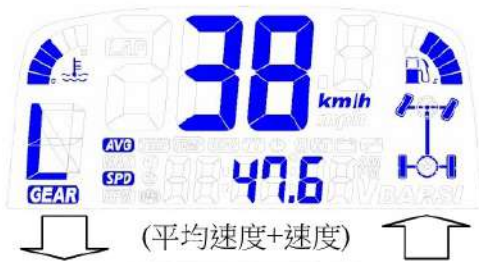
在有速度訊號時才累計；  
總里程資料不可被清除。

KEY-SW OFF 時，不顯示時鐘。

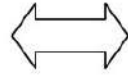
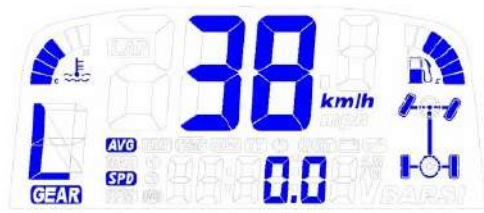
超轉時，在任何功能顯示畫面，經 2 秒後將自動切換到：引擎轉速表。  
超轉燈與轉速顯示一起閃爍。  
\*\*超轉排除後，自動返回→里程 1 顯示畫面。

超溫時，在任何功能顯示畫面，經 2 秒後將自動切換到：數位水溫表。  
超溫燈/數位顯示值/水溫符號及條塊一起閃爍。  
\*\*超溫排除後，自動返回→里程 1 顯示畫面。





按 **reset**  
左鍵 2 秒



按 **reset**  
左鍵 2 秒



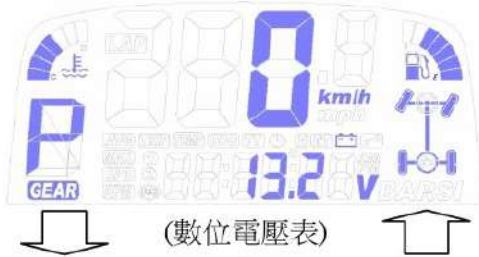
(無速度訊號) 按 **mode** 右鍵往前切換功能顯示，按 **reset** 左鍵往後切換功能顯示。



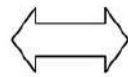
騎乘時間、總騎乘時間  
在有速度訊號時才計時，  
總騎乘時間資料不可被清除。



引擎運轉時間  
在引擎啟動後才計時，  
資料不可被清除。

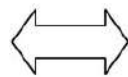
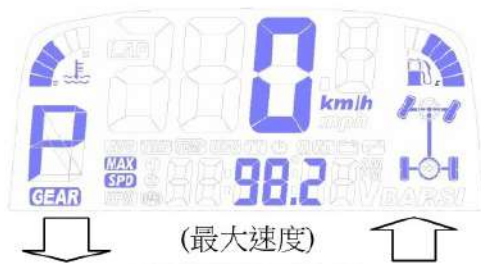


顯示蓄電池電壓值。

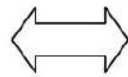
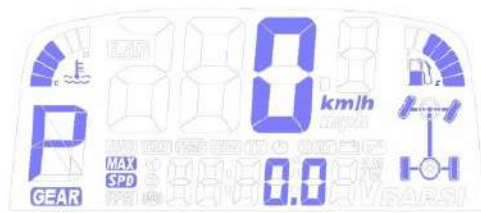


按 **reset**  
左鍵 2 秒

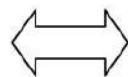
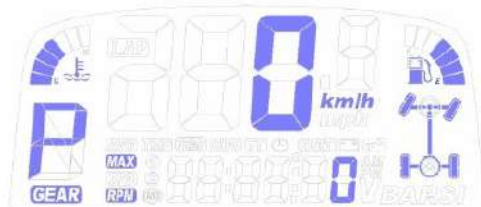




按 **reset**  
左鍵 2 秒



按 **reset**  
左鍵 2 秒



按 **reset**  
左鍵 2 秒



### MODE + RESET 按鍵：

在速度停止畫面下，同時按住 **mode** + **reset** 鍵 2 秒，進入設定畫面。



按 **mode** 右鍵，選擇設定畫面

按 **reset** 左鍵，修改設定值

按 **mode** 右鍵 2 秒，離開設定畫面

沒有按鍵超過 75 秒，自動離開設定畫面

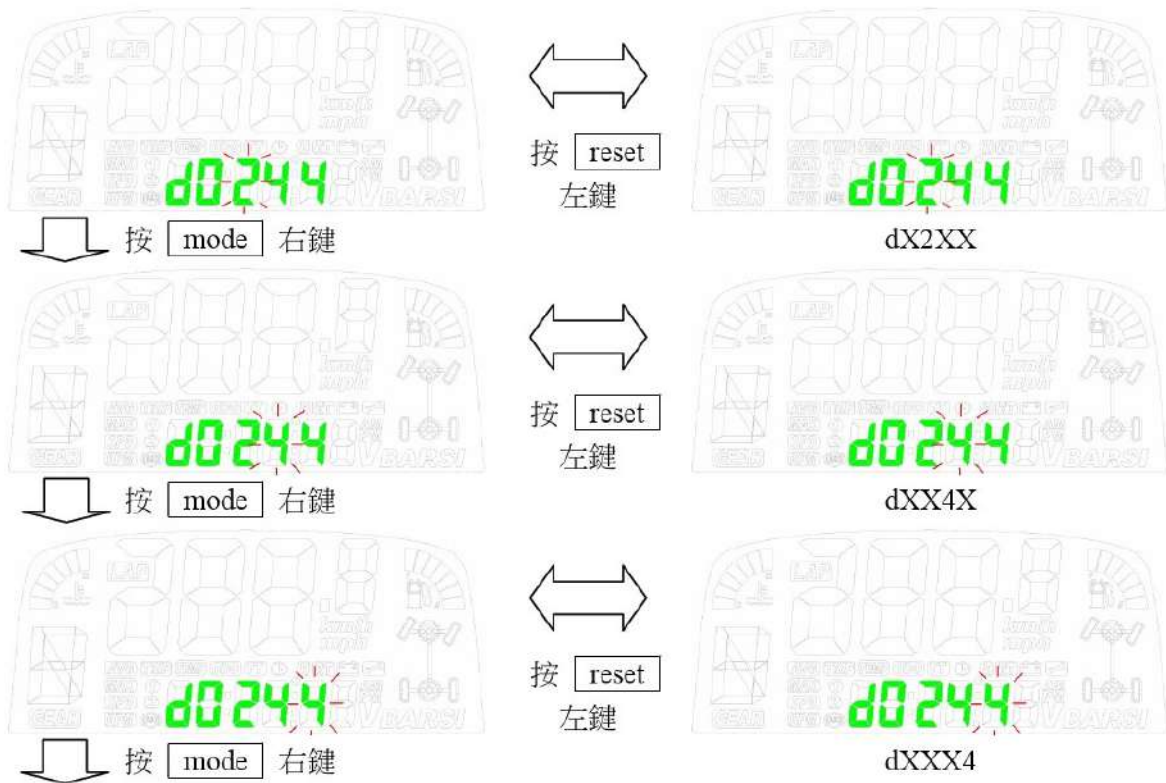


按 **reset**  
左鍵

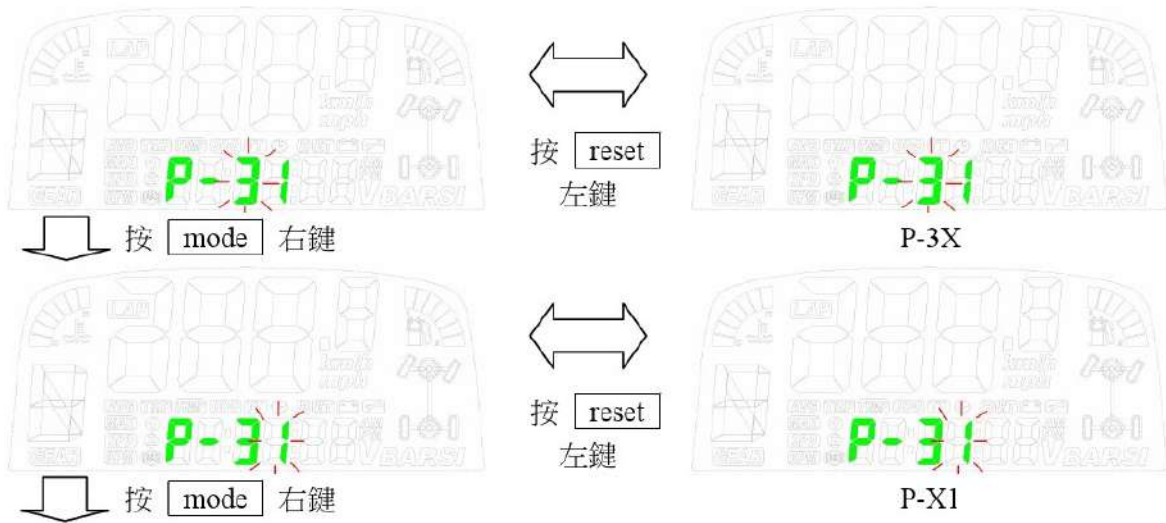








速度訊號設定：(出廠值 31 Pulse / Cycle；設定範圍 01~99)



按 **mode** 右鍵選擇待設定位數，按 **reset** 左鍵設定閃爍的位數；  
設定確定，按 **mode** 右鍵 2 秒，離開設定模式。

( 速率值 = 輪周長 X 傳輸比 = 2075 X 0.244 = 506 )

EOF

輪胎周長更改為 **c1835(23 胎)c1995(25 胎)c1675(21 胎)**

傳動比更改為 **d0273**

速度訊號更改為 **P-32**